



24時間ボトルの受取が可能な 無人の受取ロッカー！

簡単なWEB注文で、アクアクララのお水が 24時間365日いつでもお受け取りいただけます！

※アクアポストのご利用は、会員専用サイト「マイアクア」からでのみご注文いただけます。「マイアクア」への登録方法は裏面をご覧ください。

アクアポストが 6ヶ所に 増えました！



プレゼントは
ポストの中に入っています！



2024年
6月末まで
祝！増設
キャンペーン

下記6ヶ所のアクアポストでのお受け取りで、

12Lボトル2本(1ボックス)につき

ティッシュ 5箱組 プレゼント！

もれなく！

※このキャンペーンは、アクアポスト受取のみの企画です。遠鉄石油のSSや静岡トヨタでの店頭受取は対象外です。

New **ベイリーフ新居販売センター**

所在地／湖西市新居町新居248-8

New **志都呂2丁目駐車場**

所在地／浜松市中央区志都呂2丁目

New **遠鉄小林駅西駐車場**

所在地／浜松市浜名区小林1462-11

柳通り 新津SS北側駐車場

所在地／浜松市中央区新津町637-1

遠州鉄道 姫街道車庫

所在地／浜松市中央区三方原町1055
※バスの出入りがあります。ご注意ください。

遠州鉄道 七軒町駐車場

所在地／磐田市巾着中泉2丁目7-1
※バスの出入りがあります。ご注意ください。

アクアクララ遠鉄 0120-17-0143

受付時間／9:00～17:00(月～土、日祝定休)
代表メールアドレス／aquaclara@entetsu.co.jp



アクアポストもマイアクアで ここから 24時間簡単注文!



登録方法 アクアポストの受取には「マイアクア」の登録が必要です。

登録情報入力

【会員コード参照】
アクアクララご登録時の「登録電話番号」と、納品書等に記載されている12桁の「会員コード」をご用意ください。

会員コード(ハイフンなし)
登録電話番号(ハイフンなし)

お申し込み情報の利用についての内容を確認し、これに同意します。

納品書等に記載の12桁の「会員コード」とアクアクララにご登録の「電話番号」をご入力ください。
12桁の会員コードは普段お使いの会員番号の前に「111-001」を加えた番号です。
例: 4の会員番号の方 → 「111-001-000004」

ID・パスワード設定

マイアクアのログインIDとパスワードの登録を行います。以下に入力し次へを押してください。

希望するマイアクアID **【必須】**

メールアドレスを使用
 メールアドレス **【必須】**

パスワード **【必須】**

パスワード確認 **【必須】**

希望するマイアクアIDとメールアドレス、パスワードをご入力下さい。

ご本人様確認

メール送信完了

入力いただいたメールアドレス宛に、ご本人様確認用のメールを送信いたしました。メール本文に記載された納品書を以下に入力して次へを押してください。

メールで送付された納品の数字

次へ

ご本人様確認用のメールに記載された6桁の数字をご入力下さい。

会員情報入力

会員コード: 0000000000

お名前: アクア 太郎

お名前フリガナ: アクア タロウ

生年月日: 1990-07-15

住所: 東京都港区港南1-4-11 品川東急ビル4階

電話番号: 03-3715-7211

マイアクアID

ご職業: 主婦

パスワード: 2桁以上6桁以内

パスワード確認: 2桁以上6桁以内

性別: 男性 女性

婚姻状況: 既婚 未婚

注文履歴検索: メールID メールID + メール名

内容を確認する

アクアクララへご登録の基本情報が表示されますので、ご確認下さい。マイアクア会員情報をご入力下さい。

注文方法 ご注文はマイアクアからお手続きください。



マイアクアの「アクアポスト」タブを選択し、「注文手続きへ進む」を選択して下さい。



ご注文本数とお受け取りのアクアポストを選択後、空ボトル返却本数を選択して下さい。
※お受け取り可能時間帯とお受け取り期限を必ずご確認下さい。



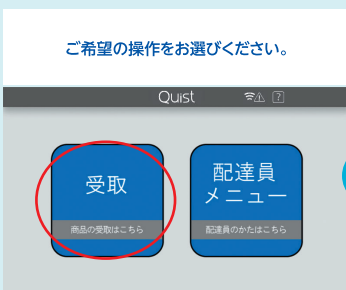
ご注文内容をご確認いただき、「この内容で注文を確定する」ボタンタップで注文完了です。



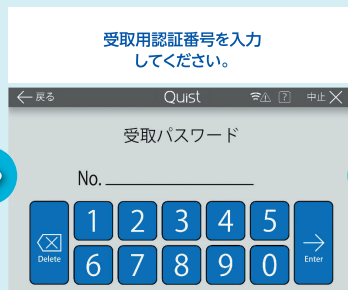
注文完了画面に表示されたお受け取りパスワードもしくはQRコードをご確認下さい。注文履歴からもご確認いただけます。

受取方法 ボトルをお受け取りの際は、画面に従って操作してください。

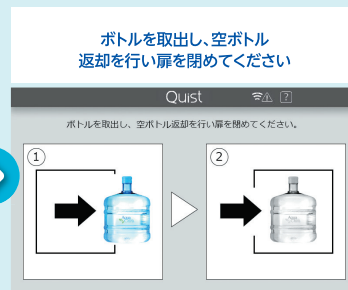
※1BOXに2本入っております。2本単位のお引き取りとなります。



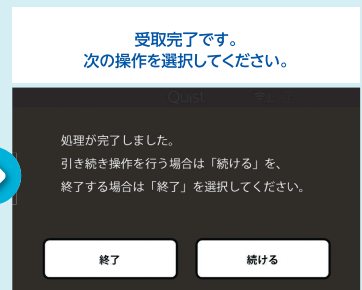
「受取」を選択して下さい。



マイアクアの注文履歴をご確認いただき、お受け取りパスワードを入力し「確認」を選択、もしくは「コード読取」を選択しQRコードをかざして下さい。



ロッカーが開いたらボトルを取り出し、空ボトルを入れて扉を閉めてください。



受け取り完了後、「終了」を選択して操作完了です。「続けて受取」を選択すると再度パスワード入力画面を表示します。

アクアポストについてのよくある質問

マイアクア登録の会員コードはなに？



普段お使いの会員番号の前に「111-001」をつけて、12桁になる数字です。
例えば「4」の方は「111-001-000004」、
「13343」の方は「111-001-013343」です
※入力時はハイフン不要

マイアクアからでしか注文できないの？



アクアポストをご利用の場合は
マイアクアからでのみのご注文です

無料券は使えるの？



マイアクアでのご注文時は無料ボトルのご指定はできませんが、
アクアポストのボックス内所定場所に
チケットやシール台紙を入れていただければ、
無料ボトルとして処理いたします

1本から受け取り出来るの？



2本単位でのお受け取りです
2本・4本・6本の単位でお受け取りが可能です