



毎日のお手入れルーティーンで
ピカピカ清潔ウォーターサーバー

毎日ご利用いただいているアクアクララのウォーターサーバー。こまめなお手入れで清潔さを保つことにより省エネ&節電にもつながります。今号はお手入れの頻度と方法をご紹介します。ぜひ参考にいただき、ピカピカのウォーターサーバーで新しい1年をお迎えください。



お手入れセット

- アルコール系衛生剤 (無香タイプ)
- 乾いた清潔な布・キッチンペーパー
- 清潔な綿布・ティッシュ



ウォーターサーバーの近くにまとめておくとお便利

フォーセットのお手入れ(取水口/タイプ別)

1日1回

ウォーターサーバーの中で一番触れる頻度が多い部分です。毎日のお手入れはもちろん、気になる方は都度、キッチンペーパーとアルコール系衛生剤で汚れを拭き取ってください。

アクアスリム
アクアスリムS



アルコール系衛生剤をつけたキッチンペーパーを使い、ツマミ部分を掃除します




アルコール系衛生剤をつけた綿棒で、フォーセット内側を掃除します

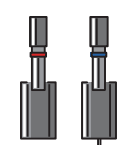


冷水フォーセットのノズルティップ部を取り外し、中性洗剤で洗います

アクアフアブ



柔らかなふきんを少し濡らして、汚れを拭き取ってください



アルコール系衛生剤をつけた綿棒で、フォーセット内側を掃除します

アクアウィズ



アルコール系衛生剤を含んだキッチンペーパーでフォーセット部分を拭きます



アルコール系衛生剤をつけた綿棒で、フォーセット内側を掃除します

やけどに注意! 全機種共通

フォーセットから熱いお湯が出ることがあります。お手入れの際は、必ずお湯を使った後30分以上経ってから行ってください。



汚れが目立つ時



背面(コンデンサー)

電源プラグは、ほこりが付着したら掃除機で吸い取り乾いた布で拭き取ってください。
※お手入れの際は必ず電源プラグをコンセントから抜き、再び差込むまでは5分ほど時間をおいてください。

ボトル交換時

ウォーターガード及び周辺

ボトルを外しウォーターガードやボトル差し込み口の周辺の掃除を。溜まった水を乾いた清潔な布で拭き取り、アルコール系衛生剤などで拭いて仕上げます。



アクアフアブ

ボトルカバーの内外の汚れを拭き取ってください。



アクアウィズ

サーバー下部の扉を開きボトル台を引き出し、ウォーターガード周辺を拭き取ります。



※ボトル台の引き出しは限界以上に行わないでください。故障の原因となります。

注意! 全機種共通

セット中のウォーターボトルの中栓が外れている場合、ボトルを抜くと残っているお水がこぼれます。ボトル内のお水を使い切ってから外してください。

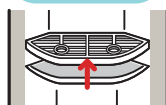


水受け皿は中性洗剤で

パーツを外し、柔らかいスポンジと中性洗剤で洗い、乾いたふきん、またはペーパータオルで拭きます。

1日1回

アクアスリム
アクアスリムS



水受け皿パーツを持ち上げて外します

アクアフアブ



アクアフアブは引き出して外します

アクアウィズ



コーヒー抽出口と取水口の下にある水受け皿を中性洗剤で洗います。また、コーヒーの抽出口付近は汚れが残りやすいため、コーヒーを入れたらその都度アルコール系衛生剤を含ませたペーパータオルなどでふき取りましょう



本体はアルコール系衛生剤を含んだ布で

本体の汚れは、アルコール系衛生剤を含んだ布で拭き取ったあと、乾いた柔らかい布で2度拭き取ってください。

「チャプリン通信」は「マイアクア」でご購入いただけます。

「マイアクア」は、アクアクララ会員様専用サイトです。ご不明な点は、アクアクララ担当販売店にお問い合わせください。

マイアクアのご登録はこちらから

<https://www.aquaclara-svr.com/>



お水をお届けしているポーターの日常を紹介しています! フォローといいねをお願いします。



アカウント名 @TEAM_AQUACLARA



Aqua Clara × おやつカンパニー

合計 **5,000**名様に
当たる!

アクアクララ&おやつカンパニー オリジナルBOX

ほっとHot キャンペーン

キャンペーン期間
2023年11月1日(水)～2024年1月31日(水)

キブンちょい上げおやつパーティタイム

おやつカンパニーおやつセット/レジャーシート/タンブラー/マスキングテープ

※画像はイメージです

© The OYATSU COMPANY, Ltd. 「ベビースター」「ホシノくん」「アタメン」は株式会社おやつカンパニーの登録商標です。

シールを集めて応募コース

応募方法

おまけシールを合わせて9枚になるように「ほっとHotキャンペーン応募用紙」にはがれないように貼り付け、必要事項を記入し、「ほっとHotキャンペーン」事務局宛に送付してください。

※おまけシールは「アクアクララでよかつた」チラシまたはキャンペーンチラシに1枚添付されています。(最大1枚まで使用可)
※「ほっとHotキャンペーン応募用紙」は販売店までお申し付けください。

賞品内容

アクアクララ&おやつカンパニーオリジナルBOX (5,000名様)
内容: おやつカンパニー商品9種セット、チャプリンオリジナルグッズ (すごろくレジャーシート、ステンレスタンブラー、マスキングテープ3個セット)

応募締切

第1回締切日: 2023年12月15日(金) ※到着分
第2回締切日: 2024年1月31日(水) ※締切当日消印まで有効

マイアクアでWEB応募コース

応募方法

アクアクララ会員サイト「マイアクア」よりウォーターボトル (12L又は7L) を期間中合計8本以上ご注文いただき、マイアクア内のキャンペーンページにて応募ボタンをタップしてください。(8本1口) 詳細はマイアクア内のキャンペーンページをご覧ください。

※「マイアクアでWEB応募コース」へのご応募は、マイアクアからのエントリー(応募)が必要です。
※エントリー(応募)は1回で完了いたします。

応募締切

2024年1月31日(水)
23:59まで

マイアクア内のキャンペーンページへはこちらから



ほっとHotキャンペーン公式サイト <http://www.aquaclara.co.jp/hot/>

日本産後ケア協会推奨 「子育て家族にやさしいお水」に認定

アクアクララはこの度、日本産後ケア協会推奨「子育て家族にやさしいお水」に認定されました。



日本産後ケア協会(一般社団法人)とは

日本産後ケア協会は「産後ママを全力でエコヒキ!」をキャッチフレーズに2013年に設立されました。さまざまな産後ケアサービスが溢れる日本社会を目指し活動する産後ケアに特化した子育て支援団体(一般社団法人)です。

認定水とは

日本産後ケア協会(一般社団法人)が、味覚、安全性、環境面を検査し、子育て家族全員にやさしいと認めたお水です。

具体的には

固形ミルクの 時間経過による 溶け具合	お茶(水だし麦茶) の時間経過に よる味の変化	離乳食(おかゆ) の米の柔らかさ、 味の比較
---------------------------	-------------------------------	------------------------------

上記の3項目に関して、選ばれた4種類の水について管理栄養士を含めた複数審査員が比較テストを実施。アクアクララは「子育て家族にやさしいお水」として高評価で認定されました。

チャプリンプレゼント

クイズに正解した方 から抽選で素敵なプレゼントが当たる!

今月のプレゼント

Panasonic ヘアードライヤー
ナノケア高浸透ディープネイビー
EH-NA0J-A



北海道産 北蟹づくし
(たらばかに脚・ずわいがに姿・
北海道産毛ガニ)



アクアクララオリジナル
チャプリンどんぶり



応募方法

クイズの答え、希望プレゼント賞品名、アクアクララにご登録の氏名・郵便番号・住所・電話番号・性別・年齢・担当販売店・当社サービスや製品に対する「ご意見・ご感想」をお書きいただき、マイアクア(本文右下のQRコード)又は官製ハガキにて応募ください。(マイアクアから応募される際は、クイズの答えと希望プレゼントの選択のみとなります。)※当選は賞品の発送をもってかえさせていただきます。※当選品の受取拒否、宛先不明等による返品が発生しております。会員様のご家族等、ご本人以外の方がご応募される場合はご注意ください。

スマホor PCで応募! **マイアクア** ※専用URL又はQRコードからアクセスしてください。

https://www.aquaclara-svr.com/campaign_list.html
受付期間: 2023年12月1日(金)～2024年1月4日(木)

ハガキで応募! **※切: 2024年1月4日(木) 消印有効**

〒108-0075 東京都港区港南1丁目6-31 品川東急ビル4階
アクアクララ株式会社『チャプリン通信』vol.100プレゼント係

<Vol.97 当選者発表・クイズの答え> 「ロゴスTradcanvas丸洗いカーゴキャリー」
奈良県Y.T様 他1名、「J-DRYハーブティーセット」新潟県I.K様 他19名、「アク
クララオリジナルチャプリンどんぶり」愛媛県H.M様 他9名 クイズの答え/①B.研
究センター ②C.納品後、ウォーターサーバーのフォーセットからお水が出てくるまで

クイズ

- ウォーターサーバーは除菌・殺菌機能を搭載していればメンテナンスは必要がない?
A. メンテナンスは必要ない B. メンテナンスは必要
- アクアクララの定期メンテナンスを担当するスタッフは?
A. アクアクララのスタッフは誰でもできる
B. 自社基準の資格をもったスタッフだけできる

ヒント

「アクアクララだからできる、専任スタッフによるメンテナンス」
優れた除菌・殺菌機能を搭載したウォーターサーバーでも、長期間利用しなかったり、普段のお手入れ、専門業者による定期的なメンテナンスを怠ったりすると、内部やフォーセット(蛇口)部分に、カビなどの雑菌が繁殖する恐れがあります。より安心して使用し続けるには、定期的に専門業者による検査やメンテナンスを受け、内部の隅々まで清潔を保つことが大切です。アクアクララでは、お客様に安心してお水を飲んでいただくため、定期的にメンテナンスを実施いたします。自社基準の「洗浄メンテナンス資格」を取得したスタッフが担当しますので、安心してご利用ください。

【個人情報の取扱について】に同意された方のみご応募ください。

【個人情報の取扱について】本書面のプレゼント等のお申込みによりアクアクララ株式会社 個人情報保護管理者: 営業担当役員【電話: 03-5715-7211】が預かりした個人情報は、①プレゼント等の申込み受け付け処理、抽選・発送 ②サービスや製品のご意見ご感想の収集・分析 ③業務上必要なご連絡をするため ④本人から請求の個人情報の開示等に応じる為の目的に利用します。また、お預かりした個人情報の全てを個人情報の取扱いに関して記載した契約を結んでいるアクアクララフランチャイズ加盟店及び販売代理店に上記利用目的①・②・③の達成のため、直接渡し、郵送、FAX、ネットワークを通じた方法等で提供いたします。なお、必要な範囲内で個人情報の取扱いを外部の委託先に預ける場合がございます。開示対象個人情報の利用目的の通知・開示・訂正、追加・利用停止等については、弊社コールセンター【0120-331-626】までお問合せください。お客様本人と確認でき次第対応いたします。